

講義動画の視聴について



1, 動画視聴可能期間

- 付与されている学籍番号によって視聴期間が異なります。ご自身の学籍番号をご確認いただき、下記の期間内に必ずご視聴ください。(期間外は視聴できません)

動画視聴可能期間	クラス名	学籍番号
6月20日 (木) 12:00～ 9月19日 (木) 23:59	Aクラス	24B1-0001～24B1-0460
9月2日 (月) 12:00～ 11月30日 (土) 23:59	Bクラス	24B1-0461～24B1-0920
10月1日 (火) 12:00～ 12月31日 (火) 23:59	Cクラス	24B1-0921～24B1-1210 24B1-7001～24B1-7030 24B2-0001～24B2-0160 24B2-7001～24B2-7010

※ 毎月第3土曜日(9:00～24:00)にシステムメンテナンス、および毎週月曜日(5:00～5:10)にサービス再起動でシステムが停止いたします。その時間は受講できませんのでご注意ください。

2, メール、もしくはホームページから、動画視聴サイトへアクセス

【社会福祉主事資格認定通信課程(民間)】スクーリング（講義動画視聴）が始まります

中央福祉学院 eL-staff@toshiba-sol.co.jp sendgrid.me 経由

To eL-staff

全社協 花子 様 (学籍番号: 0000)

全国社会福祉協議会中央福祉学院です。

現在ご受講中の社会福祉主事資格認定通信課程（民間社会福祉事業職員課程）に係る、全社協様スクーリングの講義動画視聴期間は、6月20日（木）00:00から9月19日（木）23:59までです。E-learningサイト「Generalist」にアクセスし、期間内に動画視聴等を行ってください。

E-learningサイト「Generalist」

<https://glw-leo.ingelc.com/tsblms/LM0031/login>

※ログイン方法は教材と一緒に送付した「講義動画の視聴について」、もしくは中央福祉学院HP (https://www.gakuin.gr.jp/training/course_spring/students/) 「講義動画の視聴について」をご確認ください。

この期間内に4科目すべての講義動画（社会福祉概論、地域福祉論、児童家庭福祉論、公的扶助論）を必ず視聴するようにしてください。

視聴が完了しない場合は、本年度中にスクーリングを修了することができなくなります。

なお、講義動画は、1講義あたり約150分で5つのパートに分れています。

各パートの動画視聴を完了後、その内容を踏まえた「確認テスト」があり、それに正解すると次のパートに進めるようになっています。

確認テストは何度でも取り組みますので、正解するまでチャレンジしてください。

（次の動画・テストを確認できない場合は、その前の動画視聴が完了していない、もしくは確認テストが不正解の可能性があるので、再度のご確認をお願いいたします）

期間内での計画的な視聴をお願いいたします。

ご登録いただいているメールアドレス宛に視聴期間開始3日前を目途にこのようなメールが「eL-staff@toshiba-sol.co.jp」から送信されます。記載しているURLからe-learningサイト「Generalist」へアクセスしてください。

案内メール等はeL-staff@toshiba-sol.co.jpから届きます。本メールアドレスからのメールが受信できるように設定してください。受信の設定はお使いのメールシステムによって異なりますので、お使いのプロバイダや業者様へご確認ください。

<https://glw-leo.ingelc.com/tsblms/LM0031/login>

スマートフォン等でのQRコードの読み込みはこちら！→→→



3, ログインしましょう!

性がありません。

システム

次へ >

ログインID

パスワード

ログイン

[パスワードを忘れた場合はこちら](#)
[IDを忘れた場合はこちら](#)

ログインID : 学籍番号 (例 : 24B32345)

※ハイフンは入力しません

※学籍番号は「受講決定通知」、もしくは「答案用紙集」をご確認ください

初期パスワード : 生年月日+自宅郵便番号

(例 : 199004011234567)

注1) 生年月日 …1990年4月1日生まれの場合は「19900401」と入力

注2) 自宅郵便番号…〒123-4567の場合は「1234567」と入力

(ハイフンは入力しません)

※令和6年6月10日時点で申請している内容を反映しています

4, パスワードの再設定をしてください①

パスワード変更
ログインID

変更後パスワード

変更後パスワード再入力

登録 ログアウト

パスワードポリシー違反

パスワードポリシーに反しています。
パスワードを更新して下さい。

OK

①「パスワードポリシー違反」と出ますので、
「OK」をクリックしてください。



パスワード変更
ログインID

変更後パスワード

変更後パスワード再入力

登録 ログアウト

②変更後のパスワードは、**英数混合の8文字**(例 : Ab123456)
で設定してください。

**パスワードは忘れないよう、必ずメモをお取りください(変更後の
パスワードはお問合せいただいても回答できません)。**

※パスワードは半角英数でご入力ください。大文字・小文字は問
いません。



次へ

4, パスワードの再設定をしてください②



パスワード変更
ログインID
9999

変更後パスワード
.....

変更後パスワード再入力
.....

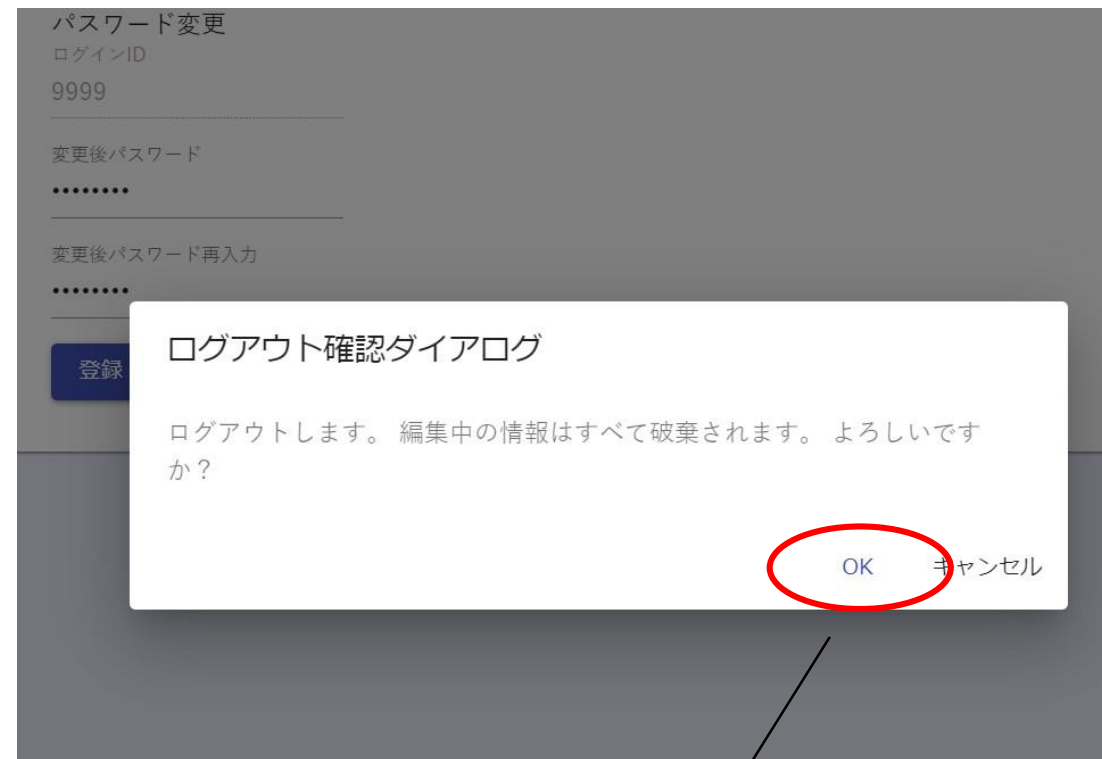
登録

完了

登録処理が正常に完了しました。

OK

③「完了」と表示されれば、パスワードが正常に変更されています。



パスワード変更
ログインID
9999

変更後パスワード
.....

変更後パスワード再入力
.....

登録

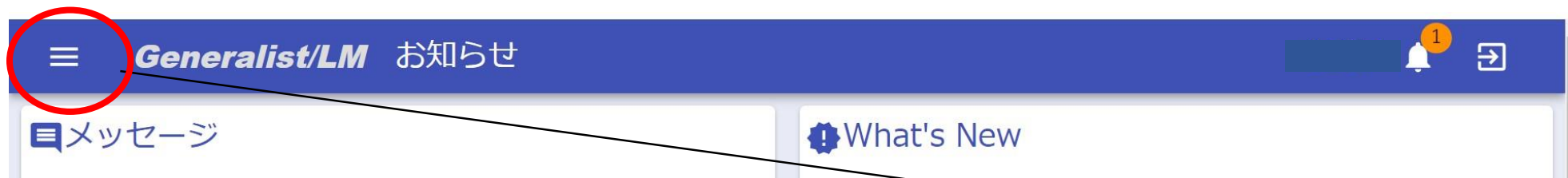
ログアウト確認ダイアログ

ログアウトします。編集中的情報はすべて破棄されます。よろしいですか？

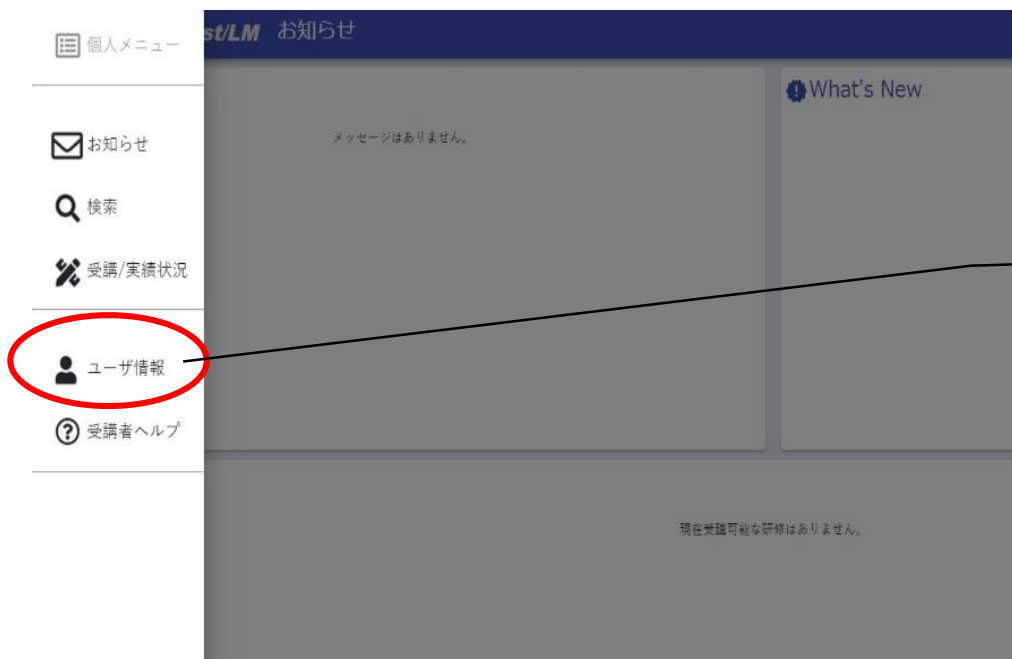
OK キャンセル

④一度「ログアウト」をしていただき、再度ログインをしておこなってください。その際にこのような表示が出ますが、「OK」をクリックしてログイン画面に戻っていただいで問題ありません。

5, 登録情報に間違いがないか確認してください



ホーム画面左上の「三」をクリック



ID・パスワードを忘れた場合、ログイン画面にて操作を行うことでパスワードを再設定できます。その際にメールアドレスの情報が間違っていると再発行できなくなるため、必ず確認をしてください。
(受講案内開始・締切間近等のご案内はメールにてお送りします)

案内メール等は eL-staff@toshiba-sol.co.jp から届きます。
本メールアドレスからのメールが受信できるように設定してください。
受信の設定はお使いのメールシステムによって異なりますので、お使いのプロバイダや業者様へご確認ください。

※登録情報は6月10日時点の申請されている内容を反映しています。
※登録情報に変更が必要な場合は「**登録内容変更届**」を提出してください（中央福祉学院HP内、各種様式⑥をご使用確認ください）。

6, 動画視聴・テストを受講しましょう！①

メッセージ

2024/06/11 16:10
動画視聴可能期間について
全社協 花子 様 (学籍番号: 0587)

動画視聴可能期間はクラスによって異なります。
Aクラス (学籍番号 24B1-0001~24B1-0460) : 6月20日 (木) 12:00~9月19日 (木) 23:59
Bクラス (学籍番号 24B1-0461~24B1-0920) : 9月2日 (月) 12:00~11月30日 (土) 23:59
Cクラス (学籍番号 24B1-0921~24B1-1210、24B2-0001~24B2-0160、24B17001~24B17030、24B27001~24B27010) :
10月1日 (火) 12:00~12月31日 (火) 23:59

< 戻る 次へ >

一覧表示

What's New

eラーニング

受講	研修名	進捗率
受講	社会福祉概論 (令和6年度 社会福祉主事資格認定通信課程)	0%
受講	地域福祉論 (令和6年度 社会福祉主事資格認定通信課程)	0%
受講	公的扶助論 (令和6年度 社会福祉主事資格認定通信課程)	0%
受講	児童家庭福祉論 (令和6年度 社会福祉主事資格認定通信課程)	0%

一覧表示

受講したい科目の「受講」をクリック

※どの科目からでも受講できます

👉ご自身の動画視聴可能期間のみ選択肢が表示
されます！



6, 動画視聴・テストを受講しましょう! ②

≡ 地域福祉論 (令和6年度 社会福祉主事資格認定通信課程)

進捗 0%  学習を終了する















画面左上の
≡ をクリック




目次

社会福祉主事資格認定通信課程)


2024/06/01 00:00 ~ 2024/08/31 23:59


-   社会福祉概論①_蟻塚昌克氏
-  テスト①
-   社会福祉概論②_蟻塚昌克氏
-  テスト②
-   社会福祉概論③_蟻塚昌克氏
-  テスト③
-   社会福祉概論④_蟻塚昌克氏
-  テスト④
-   社会福祉概論⑤_蟻塚昌克氏

目次を開き、上の項目から順番に視聴したい科目をクリック

 必ず上から順番に視聴してください!

※上の項目の受講が終わっていないと次の項目は選択できません!

 受講途中で視聴を中断した場合、その時点から再度視聴が可能です!

 初めて視聴する動画はスキップ操作はできません
(一度視聴した動画はスキップ操作ができるようになります)



6, 動画視聴・テストを受講しましょう! ③

■ 動画の操作方法

■ 研修の目次

目次

2024/06/01 00:00 ~ 2024/08/31 23:59

- ✓ 地域福祉論①_永田祐氏
- ✓ テスト①
- ! ✓ 地域福祉論②_永田祐氏
- ✓ テスト②
- ! ✓ 地域福祉論③_永田祐氏

✓: 学習済の項目

🔖: ブックマーク (しおり) をしたページ

! : 学習必須の項目

※このマークがついている学習項目が終わらないと、このコースは終了になりません。

🔖: **ブックマークボタン**
現在表示されているページに
ブックマーク (しおり) をします。

学習全体の進捗度合いを
%で表します。

学習を終える時は、
[学習を終了する]
をクリックします。

前のページに戻る

次のページに進む

次へ

6, 動画視聴・テストを受講しましょう! ④

■ テストの受講方法

👉 各パートの動画視聴完了後、テストの画面に進むことができます

≡ 公的扶助論 (令和6年度 社会福祉主事資格認定通信課程) 進捗 10% 学習を終了する

0 / 1問中

1.

1. 問題1. (配点100点)

問題1.
"次の記述のうち、適切なものを○、不適切なものを×とする場合、最も適切な組み合わせを1つ選びなさい。"

A.介護保険法において、介護を要する人の尊厳の保持と自立支援が求められている。
B.社会福祉士の秘密保持義務は、法律には規定されていない。
C.利用者の尊厳保持の支援に必要なして念として、自己決定の尊重があげられる。
D.介護福祉職は、利用者の能力を疎外するようなサービスを提供しないよう配慮することが大切である。"

A○ B× C○ D○
 A○ B○ C○ D○
 A× B○ C○ D○
 A○ B○ C× D○

この設問にチェックをいれる

① ひとつ選択

②

採点

③

次へ

6, 動画視聴・テストを受講しましょう! ⑤

■テストの受講方法②正解だった場合

公的扶助論 (令和6年度 社会福祉主事資格認定通信課程) 進捗 20% 学習を終了する

100点/100点中 合格です。

1. 問題1.

問題1. (配点100点)
"次の記述のうち、適切なものを○、不適切なものを×とする場合、最も適切な組み合わせを1つ選びなさい。"

A.介護保険法において、介護を要する人の尊厳の保持と自立支援が求められている。
B.社会福祉士の秘密保持義務は、法律には規定されていない。
C.利用者の尊厳保持の支援に必要なして念として、自己決定の尊重があげられる。
D.介護福祉職は、利用者の能力を疎外するようなサービスを提供しないよう配慮することが大切である。"

A○ B× C○ D○ 正解です。

A○ B○ C○ D○
A× B○ C○ D○
A○ B○ C× D○

点数: 100点

← →

次の動画へ進みましょう!



6, 動画視聴・テストを受講しましょう! ⑥


■テストの受講方法③不正解だった場合

The screenshot shows a test interface for the 'Public Assistance Exam (令和6年度 社会福祉主事資格認定通信課程)'. At the top, it indicates '0点/100点中 不合格です。' (0 points out of 100, failed), which is circled in red. Below, a question is displayed with four options: A, B, C, and D. The selected answer is 'A O B O C x D O 不正解です。' (A correct, B correct, C incorrect, D correct, incorrect), which is also circled in red. At the bottom left, a blue back arrow button is circled in red, with a blue hand icon pointing to it and a circled '1' next to it.

The screenshot shows a confirmation dialog box with the text: '確認 次のテキストを学習しますか? テキスト名: 映像①'. There are three buttons: 'OK', '目次を表示する' (circled in red), and '学習終了'. A green hand icon is pointing to the '目次を表示する' button, with a circled '2' next to it. The background shows a list of options: 'B O C O D O', 'B O C x D O 不正解', 'B O C O D O', and 'B x C O D O'.

正解するまで何度でもチャレンジ!

6, 動画視聴・テストを受講しましょう! ⑦



進捗バーが100%を示せば修了です!

目次

2024/06/01 00:00 ~ 2024/08/31 23:59

- 1 地域福祉論①_永田祐氏
- 2 テスト①
- 1 地域福祉論②_永田祐氏
- 2 テスト②
- 1 地域福祉論③_永田祐氏
- 2 テスト③
- 1 地域福祉論④_永田祐氏
- 2 テスト④
- 1 地域福祉論⑤_永田祐氏
- 2 テスト⑤

1: 必須

すべての項目に✓がついたら修了です!

お疲れ様でした!

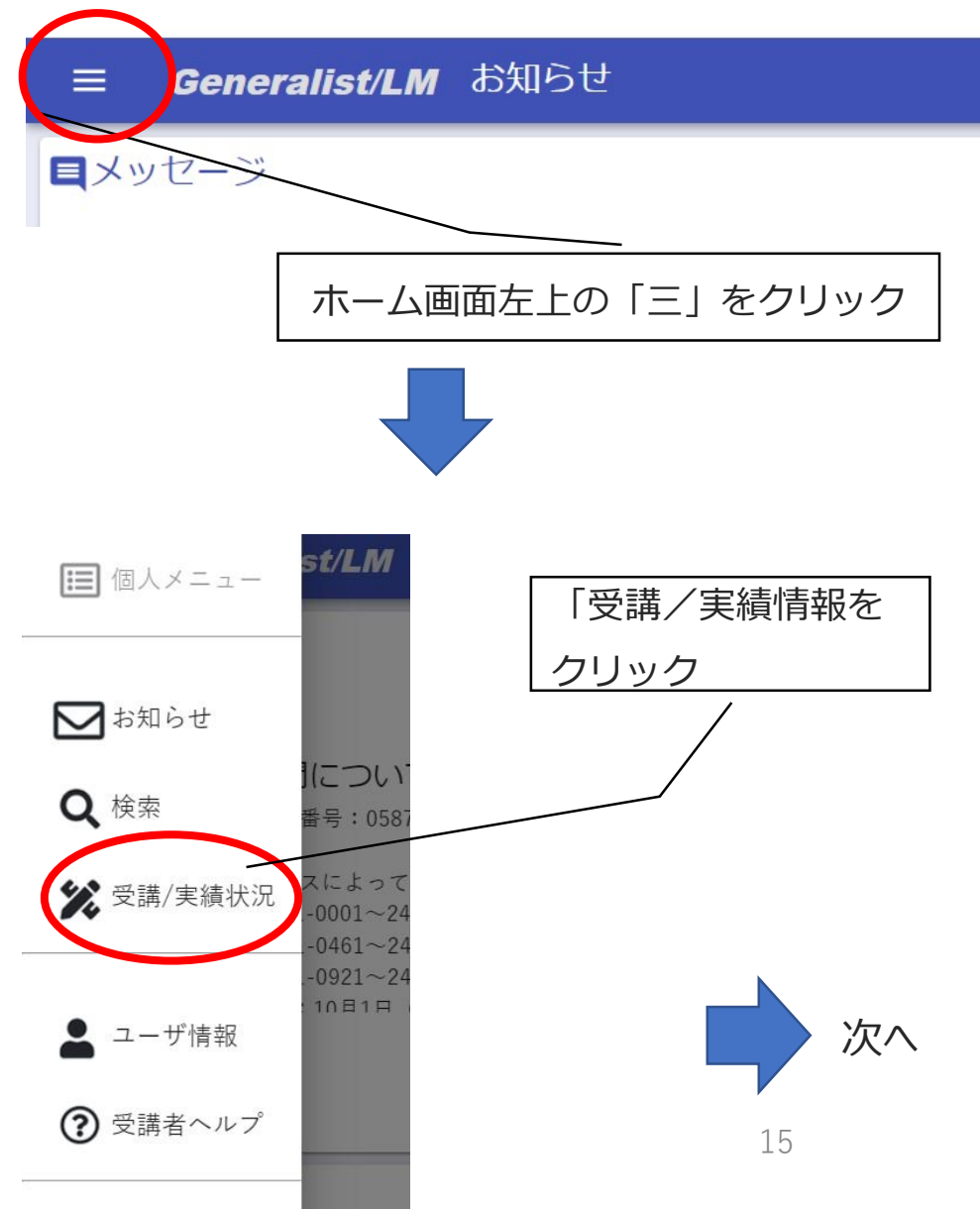
7, 修了後の再学習について①

①



修了した科目は「eラーニング」の項目から自動で表示されなくなります。（視聴期間中に科目が表示されなくなったら全科目修了です！）

②



③

7, 修了後の再学習について②

Generalist/LM 受講/実績状況

実施中 **実績**

↑ 期限切れ

eラーニング カード

	受講	区分	研修名	クラス名	ステータス	アンケート (回答数…)	課題 (提出数/全体…)	開始日時
≡	受講	[B1]	令和6年度 施設職員等コース …		修了	0/0	0/0	2024/04/15 14:00
≡	受講	[B1]	令和6年度 施設職員等コース 地…	★Aクラス	修了	0/0	0/0	2024/06/12 17:46

前へ 1 / 1 5行/ページ 次へ

カリキュラム カード

区分	カリキュラム名	教育主催者	取得/必須単位	終了日時	ス:
----	---------	-------	---------	------	----

「実績」の文字をクリックすると
修了した科目が出てきますので、何度でも
動画視聴・テスト受講ができます。

👉 一度修了したテストは、受けなおしても
結果は反映されません

👉 一度視聴した動画は、スキップ操作がで
きるようになります